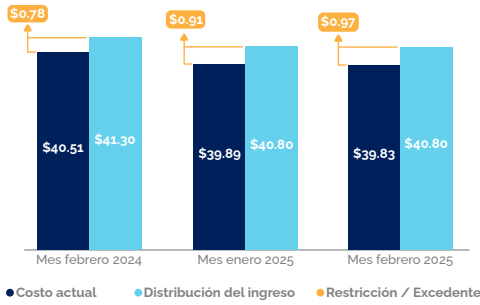




El **Observatorio Lácteo del Ecuador** es una plataforma de investigación, monitoreo, análisis y difusión de información técnica y estadística sobre la cadena láctea: desde el productor de leche cruda hasta la percha de productos disponibles para el consumidor.

Canasta básica láctea



Fuente: INEC

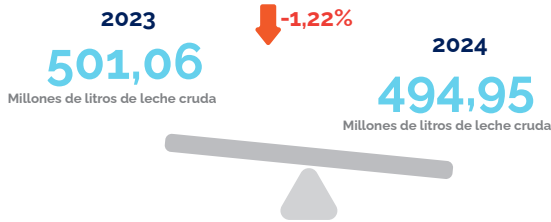
Índice de precios al consumidor

	feb-24	ene-25	feb-25	YoY%	MoM%
Leche pasteurizada	119.98	117.42	118.78	▼ -1.00%	▲ 1.16%
Leche UHT (larga vida)	106.26	109.72	109.97	▲ 3.49%	▲ 0.23%
Yogurt	119.24	120.03	126.81	▲ 6.35%	▲ 5.65%
Quesos	121.56	128.06	124.78	▲ 2.65%	▼ -2.56%

Fuente: INEC

Recepción de leche cruda

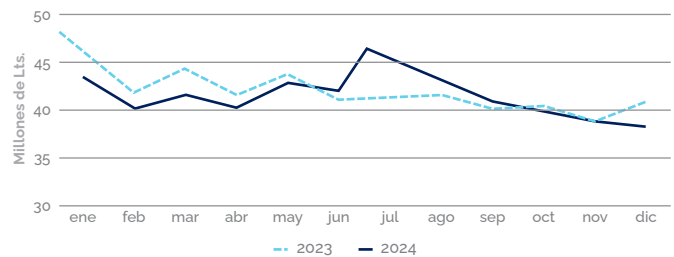
Total millones de litros acumulados a cierre de año 2023 y 2024



Nota: Corresponde al volumen reportado por 11 industrias lácteas socios del CIL.

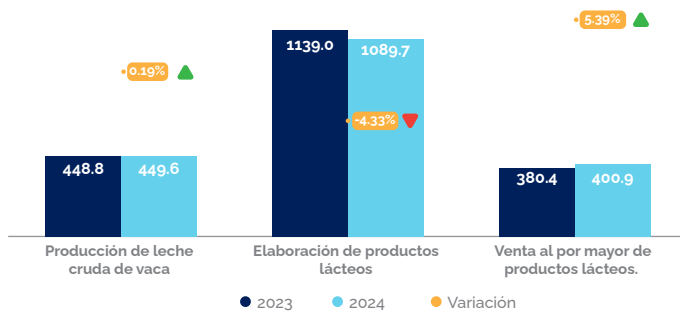
Fuente: CIL

Total millones de litros mensuales 2023 y 2024



Ventas

Total a cierre de año 2023-2024 en millones de dólares



Nota: Se consideró CIU A0141.02 Producción de leche cruda de vaca; C105 Elaboración de productos lácteos y G4630.21 Venta al por mayor de productos lácteos, incluido helados, bolos, etcétera.

CIU Clasificación Industrial Internacional Uniforme para las ventas declaradas por las empresas al SRI según la actividad económica PRINCIPAL que realice.

Fuente: SRI

El Observatorio Lácteo del Ecuador es una iniciativa del:



administrado por:



Empresas suscriptoras del Observatorio Lácteo:

